



## **POR FSE 2014/20**

### **RELAZIONE DI ATTUAZIONE AL 31.12.2021**

# Sommario

## Sommario

PARTE A.....	3
DATI RICHIESTI OGNI ANNO («RELAZIONI SCHEMATICHE»).....	3
1. INDIVIDUAZIONE DELLA RELAZIONE DI ATTUAZIONE ANNUALE/FINALE .....	3
2. PANORAMICA DELL'ATTUAZIONE DEL PROGRAMMA OPERATIVO .....	3
3. ATTUAZIONE DELL'ASSE PRIORITARIO (articolo 50, paragrafo 2, del regolamento (UE) n. 1303/2013) .....	5
3.1 Panoramica dell'attuazione .....	5
3.2 Indicatori comuni e specifici per programma (articolo 5, paragrafo 2 del regolamento (UE) n. 1303/2013).....	7
3.4 Dati finanziari (articolo 50, paragrafo 2, del regolamento (UE) n. 1303/2013) .....	41
4. SINTESI DELLE VALUTAZIONI.....	46
5. INFORMAZIONI SULL'ATTUAZIONE DELL'INIZIATIVA A FAVORE DELL'OCCUPAZIONE GIOVANILE .....	48
6. ASPETTI CHE INCIDONO SUI RISULTATI DEL PROGRAMMA E MISURE ADOTTATE.....	48
6.a Problemi e misure attuate.....	48
6.b Progressi compiuti verso il conseguimento dei target.....	49
7. SINTESI PUBBLICA .....	49
1. Le dinamiche del contesto socio-economico regionale.....	50
2. Attuazione fisica e finanziaria del POR FSE 2014/20 .....	51
8. RELAZIONE SULL'ATTUAZIONE DEGLI STRUMENTI FINANZIARI.....	54
9. AZIONI ATTUATE PER OTTEMPERARE ALLE CONDIZIONALITÀ EX ANTE .....	54
10. PROGRESSI COMPIUTI NELLA PREPARAZIONE E NELL'ATTUAZIONE DI GRANDI PROGETTI E DI PIANI D'AZIONE COMUNI .....	54
PARTE B.....	55
RENDICONTAZIONE DA PRESENTARE NEGLI ANNI 2017 E 2019 E NELLA RELAZIONE DI ATTUAZIONE FINALE.....	55
PARTE C.....	55
RENDICONTAZIONE DA PRESENTARE NEL 2019 E NELLA RELAZIONE DI ATTUAZIONE FINALE .....	55

## PARTE A

### DATI RICHIESTI OGNI ANNO («RELAZIONI SCHEMATICHE»)

(articolo 50, paragrafo 2, del regolamento (UE) n. 1303/2013)

#### 1. INDIVIDUAZIONE DELLA RELAZIONE DI ATTUAZIONE ANNUALE/FINALE

CCI	2014IT05SFOP008
Titolo	POR FSE 2014/20 Regione Marche
Versione	3
Anno di rendicontazione	2021
Data di approvazione della RAA da parte del CdS	maggio 2022

#### 2. PANORAMICA DELL'ATTUAZIONE DEL PROGRAMMA OPERATIVO

(articolo 50, paragrafo 2, e articolo 111, paragrafo 3, lettera a), del regolamento (UE) n. 1303/2013)

Nel 2021, è stata approvata dalla Commissione europea una proposta di modifica del POR presentata per completare la revisione "light" effettuata nel 2020. Grazie alla revisione del programma e ai margini di flessibilità garantiti con i regolamenti c.d. CRII e CRI plus, la Regione Marche ha potuto imputare al POR FSE le indennità di borsa e di tirocinio pagate ai destinatari durante il periodo di sospensione degli interventi e quota parte delle maggiori spese sostenute per il personale sanitario durante la pandemia nonché attivare interventi destinati al sostegno degli operatori dello spettacolo dal vivo, ad incentivare l'acquisto di sanificatori nelle scuole, a consentire l'acquisto di pc alle famiglie a basso reddito con figli in età scolare in DAD, ad incrementare l'erogazione di servizi di educativa domiciliare da parte degli ATS per agevolare il ritorno al lavoro di genitori con figli in età scolare e a tutelare i posti di lavoro a rischio nelle imprese che avessero fatto ricorso alla CIG con causale Covid.

Oltre che l'implementazione degli interventi citati, la pandemia ha imposto un faticoso lavoro di revisione delle procedure attuative di gran parte degli interventi FSE a causa dell'impossibilità di svolgere le attività in presenza e un complessivo rallentamento della velocità di attuazione del programma. Si è pertanto ritenuto opportuno opzionare la possibilità prevista dall'art. 2 del Regolamento CRII plus e certificare tutta la spesa del periodo contabile 2020-21 a valere sulla quota di cofinanziamento UE.

La possibilità di utilizzare per il periodo contabile 2020-21 un tasso di cofinanziamento FSE al 100% si è tradotta nella riduzione, per un importo pari a quello della spesa certificata alla Commissione nello stesso periodo contabile, dei corrispondenti finanziamenti nazionali e regionali che saranno assegnati ad un Programma complementare. Sullo stesso Programma complementare saranno trasferiti alcuni interventi già finanziati all'interno del POR FSE e le (poche) risorse residue della programmazione 2014/20. Nella relazione di attuazione che segue, tuttavia, non si tiene conto dell'istituzione del POC e, pertanto, sia i dati di attuazione fisica che quelli di attuazione finanziaria fanno riferimento alla totalità degli interventi attivati e delle risorse disponibili.

Premesso quanto sopra, segnaliamo che al 31.12.2021, i destinatari coinvolti nella realizzazione delle attività implementate nell'ambito del POR FSE 2014/20 della Regione Marche superano le 85 mila unità (circa 25 mila

destinatari in più rispetto all'annualità precedente).

Oltre il 54% dei destinatari, in linea con l'obiettivo strategico assunto a base della programmazione 2014/20 (incrementare i livelli occupazionali), è costituito da disoccupati, prevalentemente di genere femminile e per il 51% di lunga durata.

I giovani al di sotto dei 25 anni di età rappresentano il 30% circa dei destinatari totali. Si tratta di una percentuale apparentemente non allineata agli elevati tassi di disoccupazione giovanile che si registrano anche a livello regionale (29,2% nel 2020), ma esclusivamente determinata dall'adozione di una strategia che ha puntato all'ottimizzazione delle risorse disponibili e a raggiungere contemporaneamente più target. Questo ha portato, considerata la disponibilità delle risorse del PON IOG da utilizzare a favore dei giovani, ad orientare prioritariamente gli interventi attivati nell'ambito del POR FSE sui disoccupati over 30 che, causa la crisi dell'industria manifatturiera, nel corso della programmazione, hanno subito un incremento consistente. L'incidenza, tra i giovani, dei destinatari che hanno beneficiato degli interventi FSE per assolvere il proprio diritto-dovere all'istruzione e alla formazione e, negli over 30, di disoccupati poco scolarizzati, nonché l'attenzione posta, nell'implementazione dell'Asse 2, alla presa in carico di soggetti appartenenti a categorie svantaggiate, fanno sì che la metà delle persone raggiunte sia in possesso, al massimo, di un diploma di scuola secondaria inferiore.

Il consistente incremento, rispetto all'annualità precedente, del numero di destinatari raggiunti è dovuto ad un altrettanto consistente incremento, rispetto al 31.12.2020, sia degli impegni (circa 58 milioni in più) che della spesa dei beneficiari finali (circa 47 milioni in più).

Tab. 1 – Attuazione finanziaria del POR FSE 2014/20 Marche al 31.12.2020

	Dotazione	Impegni	Pagamenti dei beneficiari finali		
	a	b	c	b/a	c/a
Asse 1 - Occupazione	144.915.748,00	124.431.585,99	82.557.661,51	86%	57%
Asse 2 - Inclusione sociale	69.007.130,00	61.455.981,47	48.276.183,02	89%	70%
Asse 3 - Istruzione e formazione	53.417.556,00	44.508.352,95	27.585.410,02	83%	52%
Asse 4 - Capacità istituzionale	11.139.184,00	6.916.842,14	4.792.041,90	62%	43%
AT	9.500.000,00	6.831.815,09	5.400.154,12	72%	57%
Totale	287.979.618,00	244.144.577,64	168.611.450,57	85%	59%

Fonte: Elaborazioni dati Siform 2

Con riferimento ai dati riportati nella presente RAA, specifichiamo, infine, che:

- i dati di monitoraggio si riferiscono sia ad operazioni concluse che ad operazioni avviate;
- l'indicatore CO019 (residenti in aree rurali) è stato quantificato facendo riferimento all'universo dei destinatari;
- l'indicatore di risultato per la Pdl 8.v è stato quantificato sulla base dei risultati emersi dall'indagine appositamente condotta dal valutatore esterno;
- l'indicatore di risultato della Pdl 8.vii che misura il gradimento dell'utenza rispetto ai servizi erogati dai CPI non è stato quantificato perché è necessaria un'indagine che sarà condotta nei prossimi mesi. L'altro indicatore di risultato previsto (quota parte del tempo degli operatori non dedicato ad adempimenti di tipo amministrativo) è stato quantificato sulla base di quanto riportato da un campione di dirigenti dei CPI;
- per la Pdl 9.iv, è stato inserito l'indicatore CV30 e un valore target di 19 milioni di euro. Ad oggi, sulla Pdl 9.iv, gli impegni assunti per interventi anti-Covid è pari a 17.983.125,82 euro. Tuttavia, altri interventi anti-Covid sono stati attivati in altre priorità e, complessivamente, le risorse impegnate entro il 31.12.2021 sono pari a 35.889.668,33 euro;
- l'indicatore di risultato selezionato per le "azioni Covid" nell'ambito della Pdl 9.iv è stato quantificato tenendo conto del fatto che le risorse per interventi di contrasto alla pandemia sono state concesse, nell'ambito della stessa priorità, ai 4 Enti del Servizio Sanitario Regionale e ai 23 ATS presenti a livello locale;

- l'indicatore di risultato previsto per la Pdl 11.i (giorni di giacenza media...) non è stato valorizzato perché il Ministero di Grazia e Giustizia non ha fornito dati aggiornati;
- i tassi di inserimento occupazionale sono stati calcolati incrociando i codici fiscali dei destinatari FSE con gli avvisi censiti dal sistema informativo lavoro regionale;
- per l'Asse AT, ai sensi dell'art. 96 del Reg. CE 1303/2013, non è stato indicato alcun indicatore di risultato.

### 3. ATTUAZIONE DELL'ASSE PRIORITARIO (articolo 50, paragrafo 2, del regolamento (UE) n. 1303/2013)

#### 3.1 Panoramica dell'attuazione

<b>Asse prioritario:1 - Occupazione</b>	<b>Informazioni chiave sull'attuazione dell'asse prioritario con riferimento a sviluppi chiave, a problemi significativi e alle azioni adottate per affrontarli</b>
---	---

Nel corso del 2021, sono stati emanati avvisi per circa 18 milioni, destinati ad interventi realizzati nell'ambito delle aree interne e urbane e all'attivazione di un intervento finalizzato a sostenere il costo del lavoro nelle imprese, localizzate nelle aree di crisi industriale e/o nell'area sisma, appartenenti ai settori maggiormente colpiti dalla pandemia. I lavoratori per i quali poteva essere richiesto il contributo erano i dipendenti dell'impresa richiedente, assunti con contratto di lavoro subordinato a tempo indeterminato full time o part time (non inferiore al 30% previsto dal CCNL di riferimento), il cui rapporto di lavoro fosse stato avviato in data antecedente al 23 febbraio 2020 e che avessero beneficiato di ammortizzatori sociali ordinari o in deroga con causale COVID-19, successivamente al 23 febbraio 2020, per almeno 3 mesi. Lo scopo dell'avviso era quello di salvaguardare i posti di lavoro e, pertanto, il contributo poteva essere concesso solo a condizione che i lavoratori avessero ripreso la propria attività presso l'impresa richiedente, al momento della presentazione della domanda, da almeno 6 mesi.

Rispetto al 2020, sull'Asse I, si rilevano incrementi pari a: 21 milioni di euro negli impegni; 12 milioni di euro nella spesa dei beneficiari finali e di 5.545 unità nel numero di destinatari raggiunti.

<b>Asse prioritario: 2- Inclusione sociale e lotta allapoverità</b>	<b>Informazioni chiave sull'attuazione dell'asse prioritario con riferimento a sviluppi chiave, a problemi significativi e alle azioni adottate per affrontarli</b>
---	---

Prima dell'ultima revisione del programma, il 92% delle risorse disponibili sulla Pdl 9.iv era destinato alla realizzazione di progetti di potenziamento degli ATS di durata triennale, attivati attraverso due avvisi non competitivi, e tutti già regolarmente conclusi (primo triennio) o regolarmente in corso di attuazione. Sull'altra priorità di investimento attivata nell'ambito dell'Asse 2 (Pdl 9.i) sono stati finanziati Tirocini di inclusione sociale, gestiti dagli ATS; una quota parte del progetto Big Band (destinato all'acquisizione, da parte della Regione, di lotti di ore di formazione da attivare in risposta alle esigenze del territorio e dei target eleggibili alle diverse priorità del POR) e un avviso destinato al sostegno alla creazione di impresa da parte di disoccupati di lunga durata nell'area di crisi industriale complessa del Fermano-Maceratese. Nel 2021, sulla Pdl 9.iv, sono stati imputati: 11,8 milioni di euro erogati per coprire quota parte delle risorse incrementali sostenute dalle aziende ospedaliere regionali per il personale sanitario durante la pandemia; 3,7 milioni di euro assegnati agli ATS per incrementare i servizi di educativa domiciliare durante la crisi sanitaria e le indennità di borsa e tirocinio erogate ai destinatari durante la sospensione, causa Covid, delle attività in presenza.

Rispetto al 2021, si rilevano incrementi pari a: 24 milioni di euro sia negli impegni che nella spesa dei beneficiari finali e di oltre 7,5 mila unità nel numero di destinatari raggiunti.

<b>Asse prioritario: 3 – Istruzione e formazione</b>	<b>Informazioni chiave sull'attuazione dell'asse prioritario con riferimento a sviluppi chiave, a problemi significativi e alle azioni adottate per affrontarli</b>
--	---

La regolare implementazione dei progetti formativi finanziati nell'ambito dell'Asse 3 è stata fortemente condizionata, anche nel 2021, dalle difficoltà indotte dall'emergenza sanitaria. Per contrastare tali difficoltà, già dal 2020, è stata disciplinata la possibilità di sostituire la formazione in presenza con la formazione a distanza e gli stages con project works. Nel 2021, per garantire il diritto allo studio e prevenire possibili fenomeni di dispersione scolastica legati alla pandemia, sono stati emanati, a valere sulla Pdl 10.i, sia un avviso finalizzato a sostenere l'acquisto di pc da parte di famiglie a basso reddito Isee e con figli in DAD, sia, a seguire, un avviso finalizzato a garantire il rientro a scuola in sicurezza finanziando l'acquisto di sanificatori da parte degli istituti scolastici. Sulla 10.iv, invece, sono stati emanati gli avvisi necessari a garantire continuità ai percorsi IFTS e ITS e progetti pilota per la didattica orientativa nelle scuole.

Le modifiche apportate nelle procedure attuative degli interventi formativi, finalizzate a garantirne la continuità nonostante le numerose sospensioni delle attività in presenza, hanno consentito un avanzamento, rispetto al 2020, sia degli impegni (+11 milioni) che della spesa dei beneficiari (+10 milioni). La pervasività degli interventi attivati in funzione anti-Covid ha invece contribuito a determinare un forte incremento (+10.722 unità) del numero di destinatari raggiunti.

<b>Asse prioritario: 4 – Capacità istituzionale e amministrativa</b>	<b>Informazioni chiave sull'attuazione dell'asse prioritario con riferimento a sviluppi chiave, a problemi significativi e alle azioni adottate per affrontarli</b>
--	---

Rispetto a quanto evidenziato nell'ultima relazione di attuazione, gli impegni assunti nell'ambito dell'Asse 4 sono passati dal 35,4% al 62% del programmato totale. Il ritardo che si registrava nei livelli di attuazione dell'Asse è stato quindi in parte recuperato soprattutto grazie al finanziamento, nel 2020: a) di un piano di seminari informativi, gestito dalla Scuola regionale, finalizzato a rafforzare la capacità amministrativa sia delle strutture regionali che di enti locali; b) di un progetto, gestito dalla Stazione Unica Appaltante della Regione Marche per il potenziamento della sua attività a favore di enti locali e c) dell'attività dell'Osservatorio regionale MdL che garantisce la disponibilità di informazioni e analisi sulle dinamiche in atto nel mercato del lavoro locale e supporta, in questo modo, l'attività programmatica regionale. Tuttavia, il ritardo che ancora si registra nel decollo operativo dei progetti presentati sull'Asse 4 da parte delle Autorità responsabili delle strategie delle aree interne e urbane è ancora consistente e, nel caso non venga recuperato velocemente, comporterà la necessità di proporre alla Commissione europea un'ulteriore revisione del piano finanziario del programma.

<b>Asse prioritario: 5 – Assistenza tecnica</b>	<b>Informazioni chiave sull'attuazione dell'asse prioritario con riferimento a sviluppi chiave, a problemi significativi e alle azioni adottate per affrontarli</b>
---	---

Nell'ambito dell'Asse, sono stati finora finanziati: la manutenzione evolutiva del sistema informativo FSE (Siform 2.0); l'attività di assistenza tecnica (compresa quella fornita da Tecnostruttura delle Regioni); il servizio di valutazione indipendente del programma; la progettazione e la realizzazione del piano di informazione e pubblicità; l'adesione alla Convenzione Consip relativa ai "servizi di supporto specialistico e assistenza tecnica alle AdG..." per l'acquisizione di servizi di supporto alla realizzazione dei controlli di primo livello, nonché nell'ambito della comunicazione e della programmazione. Nel corso del 2021, è stata effettuata una gara per un nuovo affidamento del servizio relativo alla progettazione e implementazione del piano di informazione e

pubblicità del POR e si è proceduto al rinnovo del contratto con il valutatore esterno attraverso una procedura negoziata per la ripetizione di servizi analoghi. Gli impegni si attestano al 72% del programmato totale.

### ***3.2 Indicatori comuni e specifici per programma (articolo 5, paragrafo 2 del regolamento (UE) n. 1303/2013)***

Nelle tabelle che seguono è esposta la quantificazione degli indicatori comuni e specifici, di realizzazione e di risultato.

Asse prioritario: 1 - Occupazione

Priorità d'investimento: 8i - L'accesso all'occupazione per le persone in cerca di lavoro e inattive, compresi i disoccupati di lunga durata e le persone che si trovano ai margini del mercato del lavoro, anche attraverso iniziative locali per l'occupazione e il sostegno alla mobilità professionale

Tabella 2 A

**Indicatori di risultato comuni per il FSE**

Indicatore	Unità di misura per riferimento e target	Valore obiettivo (2023)			2019			2020			2021			Valore cumulato			Rapporto di conseguimento		
		Valore annuale									T	M	W	T	M	W			
		T	M	W	T	M	W	T	M	W							T	M	W
Partecipanti che trovano un lavoro, anche autonomo, alla fine della loro partecipazione all'intervento	R	39%	37%	40%	10%	9%	10%	16%	15%	16%	27%	22%	31%	16%	17%	15%	41%	45%	38%



*Tabella 4 A*  
**Indicatori di output comuni per FSE**

ID	Indicatore	Indicatore comune di output utilizzato come base per la definizione del target	Valore obiettivo (2023)			2021			Valore cumulato			Rapporto di conseguimento		
						Valore annuale								
			T	M	W	T	M	W	T	M	W	T	M	W
CO01	Disoccupati, compresi i disoccupati di lungo periodo	CO01 disoccupati, inclusi i disoccupati di lunga durata	22.504	9.147	13.357	1.231	442	789	13.346	5.459	7.887	59,3%	59,7%	59,0%
CO02	Disoccupati di lunga durata					826	259	567	6.707	2.525	4.182			
CO03	Inattivi					376	71	305	1.843	566	1.277			
CO04	Inattivi che non seguono un corso di istruzione né una formazione								99	32	67			
CO05	Occupati, compresi i lavoratori autonomi								489	276	213			
CO06	Under 25					415	111	304	3.395	1.494	1.901			
CO07	Over 54					140	44	96	1.191	596	595			
CO08	Over 54 disoccupati o inattivi					142	45	97	1.126	559	567			
CO09	ISCED 1 o 2					357	52	305	3.656	1.686	1.970			
CO010	ISCED 3 o 4					712	276	436	7.721	3.239	4.482			
CO011	ISCED > 5					538	185	353	4.301	1.376	2.925			
CO015	Migranti								1.256	603	653			
CO016	Partecipanti con disabilità					66	30	36	354	175	179			
CO017	Altre persone svantaggiate					58	18	40	488	158	330			

ID	Indicatore	Indicatore comune di output utilizzato come base per la definizione del target	Valore obiettivo (2023)			2021			Valore cumulato			Rapporto di conseguimento		
			T	M	W	Valore annuale			T	M	W	T	M	W
						T	M	W						
CO019	Persone originarie di aree rurali					652	149	503	5.418	2.047	3.371			
CO020	Progetti parti sociali e ONG									81				
CO021	N. di progetti dedicati alla partecipazione sostenibile e al progresso delle donne nel mondo del lavoro													
CO022	N. di progetti destinati alla PA o ai servizi pubblici a livello nazionale, regionale o locale									1				
CO023	N. di micro, piccole e medie imprese finanziate (incluse società cooperative e imprese dell'economia sociale)						121				1.828			

*Priorità d'investimento: 8ii - L'integrazione sostenibile nel mercato del lavoro dei giovani (FSE), in particolare quelli che non svolgono attività lavorative, non seguono studiné formazioni, inclusi i giovani a rischio di esclusione sociale e i giovani delle comunità emarginate, anche attraverso l'attuazione della garanzia per i giovani*

Tabella 2 A

**Indicatori di risultato comuni per il FSE**

Indicatore	Unità di misura per riferimento e target	Valore obiettivo (2023)			2019			2020			2021			Valore cumulato			Rapporto di conseguimento		
		T	M	W	Valore annuale									T	M	W	T	M	W
					T	M	W	T	M	W	T	M	W						
Partecipanti che trovano un lavoro, anche autonomo, alla fine della loro partecipazione all'intervento	R	45%	40%	52%	-	-	-	8%	10%	6%	28%	46%	26%	21%	18%	22%	47%	45%	43%

*Tabella 4 A*  
**Indicatori di output comuni per FSE**

ID	Indicatore	Indicatore comune di output utilizzato come base per la definizione del target	Valore obiettivo (2023)			2021			Valore cumulato			Rapporto di conseguimento		
						Valore annuale								
			T	M	W	T	M	W	T	M	W	T	M	W
CO01	Disoccupati, compresi i disoccupati di lungo periodo	CO01 disoccupati, inclusi i disoccupati di lunga durata	1.500	600	900	266	49	217	700	176	524	46,7%	29,3%	58,2%
CO02	Disoccupati di lunga durata					134	27	107	350	95	255			
CO03	Inattivi					212	206	6	303	277	26			
CO04	Inattivi che non seguono un corso di istruzione né una formazione					9	5	4	14	8	6	23		
CO05	Occupati, compresi i lavoratori autonomi													
CO06	Under 25					232	209	23	388	317	71			
CO07	Over 54													
CO08	Over 54 disoccupati o inattivi													
CO09	ISCED 1 o 2					197	190	7	211	200	11			
CO010	ISCED 3 o 4					18	15	3	162	132	30			
CO011	ISCED > 5					263	50	213	630	121	509			
CO015	Migranti					84	84		96	89	7			
CO016	Partecipanti con disabilità					2		2	3	0	3			

ID	Indicatore	Indicatore comune di output utilizzato come base per la definizione del target	Valore obiettivo (2023)			2021			Valore cumulato			Rapporto di conseguimento		
			Valore annuale			T	M	W	T	M	W	T	M	W
			T	M	W	T	M	W	T	M	W	T	M	W
CO17	Altre persone svantaggiate							2	0	2				
CO019	Persone originarie di aree rurali				161	70	91	338	135	203				
CO020	Progetti parti sociali e ONG													
CO021	N. di progetti dedicati alla partecipazione sostenibile e al progresso delle donne nel mondo del lavoro													
CO022	N. di progetti destinati alla PA o ai servizi pubblici a livello nazionale, regionale o locale													
CO023	N. di micro, piccole e medie imprese finanziate (incluse società cooperative e imprese dell'economia sociale)													

*Priorità d'investimento: 8iv - Uguaglianza tra uomini e donne in tutti i settori, incluso l'accesso all'occupazione e alla progressione della carriera, la conciliazione della vita professionale con la vita privata e la promozione delle parità di retribuzione per uno stesso lavoro o un lavoro di pari valore*

Tabella 2 A

**Indicatori di risultato comuni per il FSE**

Indicatore	Unità di misura per riferimento e target	Valore obiettivo (2023)	2019	2020	2021	Valore cumulato	Rapporto di conseguimento
			Valore annuale				
			T	T	T		
% di bambini 0-3 anni presi in carico	R	2,00%	0,9%	-	0,3%	2,6%	128,27%

*Tabella 4 A*  
**Indicatori di output comuni per FSE**

ID	Indicatore	Indicatore comune di output utilizzato come base per la definizione del target	Valore obiettivo (2023)		2021			Valore cumulato			Rapporto di conseguimento			
					Valore annuale									
			M	W	T	M	W	T	M	W	T	M	W	
CO01	Disoccupati, compresi i disoccupati di lungo periodo					99		99	99	0	99			
CO02	Disoccupati di lunga durata					67		67	67	0	67			
CO03	Inattivi					3		3	3	0	3			
CO04	Inattivi che non seguono un corso di istruzione né una formazione					3		3	3	0	3			
CO05	Occupati, compresi i lavoratori autonomi	CO05 Occupati, compresi i lavoratori autonomi	0	700					1.056	258	798			114%
CO06	Under 25								4	0	4			
CO07	Over 54					58		58	59	1	58			
CO08	Over 54 disoccupati o inattivi					43		43	43	0	43			
CO09	ISCED 1 o 2					34		34	96	15	81			
CO010	ISCED 3 o 4					68	0	68	436	110	326			
CO011	ISCED > 5								626	133	493			
CO015	Migranti					2		2	55	7	48			
CO016	Partecipanti con disabilità					20		20	24	0	24			
CO17	Altre persone svantaggiate					38		38	44	3	41			
CO019	Persone originarie di aree rurali					25		31	325	64	267			

ID	Indicatore	Indicatore comune di output utilizzato come base per la definizione del target	Valore obiettivo (2023)		2021			Valore cumulato			Rapporto di conseguimento		
					Valore annuale								
			M	W	T	M	W	T	M	W	T	M	W
CO020	Progetti parti sociali e ONG												
CO021	N. di progetti dedicati alla partecipazione sostenibile e al progresso delle donne nel mondo del lavoro					135				997			
CO022	N. di progetti destinati alla PA o ai servizi pubblici a livello nazionale, regionale o locale												
CO023	N. di micro, piccole e medie imprese finanziate (incluse società cooperative e imprese dell'economia sociale)												



Priorità d'investimento: 8v – Adattamento dei lavoratori, delle imprese e degli imprenditori ai cambiamenti

Tabella 2 A

Indicatori di risultato comuni per il FSE

Indicatore CR07	Unità di misura perriferimento e target	Valore obiettivo (2023)			2019			2020			2021			Valore cumulato			Rapporto di conseguimento		
					Valore annuale														
		T	M	W	T	M	W	T	M	W	T	M	W	T	M	W	T	M	W
Partecipanti che godono di una migliore situazione sul mercato del lavoro entro i sei mesi successivi alla fine della loro partecipazione all'intervento	R	53,00%	55,00%	51,00%	43%	33%	46%	n.d.	n.d.	n.d.	44%	48%	40%	44%	47%	42%	102%	142%	90%

*Tabella 4 A*  
**Indicatori di output comuni per FSE**

	Indicatore	Indicatore comune di output utilizzato come base per la definizione del target	Valore obiettivo (2023)			2021			Valore cumulato			Rapporto di conseguimento		
						Valori annuali								
			T	M	W	T	M	W	T	M	W	T	M	W
CO01	Disoccupati, compresi i disoccupati di lungo periodo													
CO02	Disoccupati di lunga durata													
CO03	Inattivi													
CO04	Inattivi che non seguono un corso di istruzione né una formazione													
CO05	Occupati, compresi i lavoratori autonomi	CO05 Occupati, compresi i lavoratori autonomi	7.300	3.950	3.350	3.358	1.501	1.857	6.819	3.382	3.437	93%	86%	103%
CO06	Under 25					199	99	100	302	164	138			
CO07	Over 54					475	223	252	939	469	470			
CO08	Over 54 disoccupati o inattivi													
CO09	ISCED 1 o 2					1.032	540	492	1.384	759	625			
CO010	ISCED 3 o 4					1.904	803	1.101	3.915	1.928	1.987			
CO011	ISCED > 5					422	158	264	1.520	695	825			
CO015	Migranti					107	68	39	127	76	51			
CO016	Partecipanti con disabilità					11	5	6	16	8	8			
CO17	Altre persone svantaggiate					5	5	-	33	11	22			
CO019	Persone originarie di aree rurali					1.442	652	1.090	2.408	1.180	1.528			
CO020	Progetti parti sociali e ONG									26				

	Indicatore	Indicatore comune di output utilizzato come base per la definizione del target	Valore obiettivo (2023)			2021			Valore cumulato			Rapporto di conseguimento		
						Valori annuali								
			T	M	W	T	M	W	T	M	W	T	M	W
CO021	N. di progetti dedicati alla partecipazione sostenibile e al progresso delle donne nel mondo del lavoro													
CO022	N. di progetti destinati alla PA o ai servizi pubblici a livello nazionale, regionale o locale								-					
CO023	N. di micro, piccole e medie imprese finanziate (incluse società cooperative e imprese dell'economia sociale)						1.576		2.118					

*Priorità d'investimento: 8vii - La modernizzazione delle istituzioni del mercato del lavoro, come i servizi pubblici e privati di promozione dell'occupazione, migliorando il soddisfacimento delle esigenze del mercato del lavoro, anche attraverso azioni che migliorino la mobilità professionale transnazionale, nonché attraverso programmi di mobilità e una migliore cooperazione tra le istituzioni e i soggetti interessati*

Tabella 2 C

**Indicatori di risultato specifici per programma per FSE**

ID	Indicatore	Unità di misura dell'indicatore	Valore obiettivo (2023)	2019	2020	2021	Valore cumulato	Rapporto di conseguimento
			Valore annuale			T		
			T	T	T			T
Sp02	Quota parte del tempo non dedicato dagli operatori dei CPI ad adempimenti di tipo amministrativo	R	70%	n.d.	n.d.	70%	70%	100%
Sp03	Grado di soddisfazione degli utenti dei Servizi al lavoro	R	70%	n.d.	n.d.	n.d.	64%	91%

*Tabella 4 A*  
**Indicatori di output comuni per FSE**

ID	Indicatore	Indicatore comune di output utilizzato come base per la definizione del target	Valore obiettivo (2023)			2021			Valore cumulato			Rapporto di conseguimento		
						Valore annuale								
			T	M	W	T	M	W	T	M	W	T	M	W
CO01	Disoccupati, compresi i disoccupati di lungo periodo							16.262	7.192	9.070				
CO02	Disoccupati di lunga durata							4.744	1.982	2.762				
CO03	Inattivi													
CO04	Inattivi che non seguono un corso di istruzione né una formazione													
CO05	Lavoratori, compresi i lavoratori autonomi													
CO06	Under 25							3.302	1.814	1.488				
CO07	Over 54							1.723	905	818				
CO08	Over 54 disoccupati o inattivi							1.723	905	818				
CO09	ISCED 1 o 2							7.873	3.594	4.279				
CO010	ISCED 3 o 4							6.300	2.916	3.384				
CO011	ISCED > 5							2.089	682	1.407				
CO015	Migranti							1.073	465	608				
CO016	Partecipanti con disabilità							0	0	0				
CO17	Altre persone svantaggiate							3.338	1.565	1.773				

ID	Indicatore	Indicatore comune di output utilizzato come base per la definizione del target	Valore obiettivo (2023)			2021			Valore cumulato			Rapporto di conseguimento		
						Valore annuale								
			T	M	W	T	M	W	T	M	W	T	M	W
CO019	Persone originarie di aree rurali							4.961	2.792	2.169				
CO020	Progetti parti sociali e ONG													
CO021	N. di progetti dedicati alla partecipazione sostenibile e al progresso delle donne nel mondo del lavoro													
CO022	N. di progetti destinati alla PA o ai servizi pubblici a livello nazionale, regionale o locale	CO022 N. di progetti destinati alla PA o ai servizi pubblici a livello nazionale, regionale e locale	30			4		34			113%			
CO023	N. di micro, piccole e medie imprese finanziate (incluse società cooperative e imprese dell'economia sociale)													

**Asse prioritario: 2 – Inclusione sociale e lotta alla povertà**

*Priorità d'investimento: 9.i – Inclusione attiva, anche per promuovere le pari opportunità e la partecipazione alla vita attiva, e migliorare l'occupabilità*

Tabella 2 A

**Indicatori di risultato comuni per programma per FSE**

Indicatore	Unità di misura per riferimento e target	Valore obiettivo (2023)			2019			2020			2021			Valore cumulato			Rapporto di conseguimento		
		T	M	W	Valore annuale									T	M	W	T	M	W
					T	M	W	T	M	W	T	M	W						
% di TIS avviati rispetto agli utenti presi in carico	R	10,0%	10,0%	10,0%	11%	16%	8%	7%	8%	6%	14%	14%	13%	10%	13%	9%	104%	125%	87%

*Tabella 4 A*  
**Indicatori di output comuni per FSE**

ID	Indicatore	Indicatore comune di output utilizzato come base per la definizione del target	Valore obiettivo (2023)			2021			Valore cumulato			Rapporto di conseguimento		
						Valore annuale								
			T	M	W	T	M	W	T	M	W	T	M	W
CO01	Disoccupati, compresi i disoccupati di lungo periodo	CO01 disoccupati, inclusi I disoccupati di lunga durata	6.400	3.650	2.750	1459	665	794	3.099	1.593	1.506	48,4%	43,6%	54,8%
CO02	Disoccupati di lunga durata					1021	453	568	2.298	1.183	1.115			
CO03	Inattivi					37	6	31	121	55	66			
CO04	Inattivi che non seguono un corso di istruzione né una formazione					27	11	16	84	44	40			
CO05	Occupati, compresi i lavoratori autonomi					119	63	56	287	152	135			
CO06	Under 25					269	171	98	495	309	186			
CO07	Over 54					231	126	105	574	365	209			
CO08	Over 54 disoccupati o inattivi					198	113	85	496	323	173			
CO09	ISCED 1 o 2					717	380	337	1.827	1.039	788			
CO010	ISCED 3 o 4					718	291	427	1.413	658	755			
CO011	ISCED > 5					180	63	117	267	103	164			
CO015	Migranti					139	57	82	302	138	164			
CO016	Partecipanti con disabilità					209	98	111	533	289	244			
CO017	Altre persone svantaggiate					528	258	270	1.334	701	633			
CO019	Persone originarie di aree rurali					526	268	258	1.245	669	576			
CO020	Progetti parti sociali e ONG									1				



ID	Indicatore	Indicatore comune di output utilizzato come base per la definizione del target	Valore obiettivo (2023)			2021			Valore cumulato			Rapporto di conseguimento		
						Valore annuale								
			T	M	W	T	M	W	T	M	W	T	M	W
CO021	N. di progetti dedicati alla partecipazione sostenibile e al progresso delle donne nel mondo del lavoro													
CO022	N. di progetti destinati alla PA o ai servizi pubblici a livello nazionale, regionale o locale								41					
CO023	N. di micro, piccole e medie imprese finanziate (incluse società cooperative e imprese dell'economia sociale)						364		364					

Priorità d'investimento: 9.iv – Miglioramento dell'accesso a servizi accessibili, sostenibili e di qualità, compresi servizi sociali e cure sanitarie di interesse generale

Tabella 2 C

**Indicatori di risultato specifici per programma per FSE**

ID	Indicatore	Unità di misura dell'indicatore	Valore obiettivo (2023)	2019	2020	2021	Valore cumulato	Rapporto di conseguimento
				Valore annuale				
			T	T	T	T	T	
Ind. Specifico	% di utenti presi in carico rispetto alla popolazione in età attiva	R	2,00%	0,66%	0,54%	0,69%	2,28%	114,14%
CV33	Numero di strutture supportate in funzione antipandemica	N	10			27	27	210%

*Tabella 4 A*  
**Indicatori di output comuni per FSE**

ID	Indicatore	Indicatore comune di output utilizzato come base per la definizione del target	Valore obiettivo (2023)			2021			Valore cumulato			Rapporto di conseguimento		
						Valore annuale								
			T	M	W	T	M	W	T	M	W	T	M	W
<b>Ind. Specifico</b>	<b>Numero di utenti presi in carico</b>		<b>15.000</b>			<b>5.982</b>	<b>2.684</b>	<b>3.298</b>	<b>19.815</b>	<b>8.639</b>	<b>11.176</b>	<b>132%</b>		
CO01	Disoccupati, compresi i disoccupati di lungo periodo					341	213	128	7.742	3.621	4.121			
CO02	Disoccupati di lunga durata					341	213	128	7.742	3.621	4.121			
CO03	Inattivi					4.190	1.820	2.370	8.819	3.591	5.228			
CO04	Inattivi che non seguono un corso di istruzione né una formazione					2.678	949	1.729	6.289	2.143	4.146			
CO05	Lavoratori, compresi i lavoratori autonomi					1.451	651	800	3.254	1.427	1.827			
CO06	Under 25					1.411	794	617	3.887	2.144	1.743			
CO07	Over 54					2.040	833	1.207	6.625	2.646	3.979			
CO08	Over 54 disoccupati o inattivi					717	424	293	1.653	990	663			
CO09	ISCED 1 o 2					3.689	1.644	2.045	15.547	6.835	8.712			
CO010	ISCED 3 o 4					1.982	908	1.074	3.417	1.514	1.903			
CO011	ISCED > 5					311	132	179	851	290	561			
CO015	Migranti					2.043	948	1.095	3.031	1.376	1.655			
CO016	Partecipanti con disabilità					2.045	861	1.184	5.143	2.080	3.063			
CO17	Altre persone svantaggiate					1.980	912	1.068	5.296	2.373	2.923			
CO019	Persone originarie di aree rurali					2.401	1.072	1.329	8.334	3.637	4.697			

ID	Indicatore	Indicatore comune di output utilizzato come base per la definizione del target	Valore obiettivo (2023)			2021			Valore cumulato			Rapporto di conseguimento		
						Valore annuale								
			T	M	W	T	M	W	T	M	W	T	M	W
CO020	Progetti parti sociali e ONG													
CO021	N. di progetti dedicati alla partecipazione sostenibile e al progresso delle donne nel mondo del lavoro		450						459					102%
CO022	N. di progetti destinati alla PA o ai servizi pubblici a livello nazionale, regionale o locale								37					
CO023	N. di micro, piccole e medie imprese finanziate (incluse società cooperative e imprese dell'economia sociale)							364	364					
CV30	Valore delle azioni FSE intraprese per combattere e contrastare la pandemia da Covid 19		19.689.346,26 euro					17.983.125,82	17.983.125,82					91,3%

**Asse prioritario: 3 - Istruzione e formazione**

*Priorità d'investimento: 10.i - Riduzione e prevenzione dell'abbandono scolastico precoce, promuovendo l'uguaglianza di accesso a una istruzione prescolare, primaria e secondaria di buona qualità, inclusi i percorsi di apprendimento formale, non formale e informale, che consentono di riprendere l'istruzione e la formazione*

*Tabella 2 A*  
**Indicatori di risultato comuni per il FSE**

Indicatore	Unità di misura per riferimento e target	Valore obiettivo	2018	2019	2020	2021	Cumulato	Rapporto di conseguimento
		(2023)	Valore annuale					
		T	T	T	T	T	T	T
Partecipanti che ottengono una qualifica alla fine della loro partecipazione all'intervento	R	80%	80%	41%	-	-	55%	69%

*Tabella 4 A*  
**Indicatori di output comuni per FSE**

ID	Indicatore	Indicatore comune di output utilizzato come base per la definizione del target	Valore obiettivo (2023)			2021			Valore cumulato			Rapporto di conseguimento		
						Valore annuale								
			T	M	W	T	M	W	T	M	W	T	M	W
CO01	Disoccupati, compresi i disoccupati di lungo periodo													
CO02	Disoccupati di lunga durata													
CO03	Inattivi				3.659	1.866	1.793	4.693	2.417	2.276				
CO04	Inattivi che non seguono un corso di istruzione né una formazione													
CO05	Lavoratori, compresi i lavoratori autonomi													
CO06	Under 25	CO06 Persone di età inferiore a 25 anni	5.500	3.600	1.900	3.578	1.830	1.748	4.609	2.378	2.231	83,8%	66,1%	117,4%
CO07	Over 54													
CO08	Over 54 disoccupati o inattivi													

ID	Indicatore	Indicatore comune di output utilizzato come base per la definizione del target	Valore obiettivo (2023)			2021			Valore cumulato			Rapporto di conseguimento		
						Valore annuale								
			T	M	W	T	M	W	T	M	W	T	M	W
CO09	ISCED 1 o 2					3138	1640	1498	4.172	2.191	1.981			
CO010	ISCED 3 o 4					418	180	238	418	180	238			
CO011	ISCED > 5					103	46	57	103	46	57			
CO015	Migranti					182	88	94	1.101	577	524			
CO016	Partecipanti con disabilità					139	99	40	139	99	40			
CO17	Altre persone svantaggiate					120	69	51	120	69	51			
CO019	Persone originarie di aree rurali					1.065	546	519	1.209	622	587			
CO020	Progetti parti sociali e ONG							1			2			
CO021	N. di progetti dedicati alla partecipazione sostenibile e al progresso delle donne nel mondo del lavoro													
CO022	N. di progetti destinati alla PA o ai servizi pubblici a livello nazionale, regionale o locale													
CO023	N. di micro, piccole e medie imprese finanziate (incluse società cooperative e imprese dell'economia sociale)													

*Priorità d'investimento: 10iii - Rafforzare la parità di accesso all'apprendimento permanente per tutte le fasce di età nei contesti formali, non formali e informali, aggiornando le conoscenze, le abilità e le competenze della manodopera e promuovendo percorsi di istruzione flessibili anche tramite l'orientamento professionale e la convalida delle competenze acquisite.*

Tabella 2 A

**Indicatori di risultato comuni per il FSE**

Indicatore	Unità di misura per riferimento e target	Valore obiettivo (2023)			2019			2020			2021			Valore cumulato			Rapporto di conseguimento		
		T	M	W	Valore annuale									T	M	W	T	M	W
					T	M	W	T	M	W	T	M	W						
Partecipanti che trovano un lavoro, anche autonomo, alla fine della loro partecipazione all'intervento	R	34,7%	33,2%	36,0%	11%	13%	9%	16%	12%	21%	9%	5%	11%	9%	9%	9%	26%	26%	26%



*Tabella 4 A*  
**Indicatori di output comuni per FSE**

ID	Indicatore	Indicatore comune di output utilizzato come base per la definizione del target	Valore obiettivo (2023)			2021			Valore cumulato			Rapporto di conseguimento		
						Valore annuale								
			T	M	W	T	M	W	T	M	W	T	M	W
CO01	Disoccupati, compresi i disoccupati di lungo periodo	Disoccupati, compresi i disoccupati di lunga durata	4.500	1.900	2.600	1.341	644	697	1.825	924	901	40,56%	48,63%	34,65%
CO02	Disoccupati di lunga durata					653	305	348	888	427	461			
CO03	Inattivi					90	28	62	91	28	63			
CO04	Inattivi che non seguono un corso di istruzione né una formazione					53	17	36	54	17	37			
CO05	Occupati, compresi i lavoratori autonomi					446	245	201	598	360	238			
CO06	Under 25					252	133	119	327	192	135			
CO07	Over 54					154	94	60	210	134	76			
CO08	Over 54 disoccupati o inattivi					99	63	36	142	91	51			
CO09	ISCED 1 o 2					306	206	100	549	368	181			
CO010	ISCED 3 o 4					964	525	439	1.269	707	562			
CO011	ISCED > 5					607	186	421	696	237	459			
CO015	Migranti					192	103	89	314	193	121			
CO016	Partecipanti con disabilità					54	35	19	110	66	44			
CO17	Altre persone svantaggiate					46	26	20	48	27	21			
CO019	Persone originarie di aree rurali					458	247	211	704	413	291			
CO020	Progetti parti sociali e ONG									24				
CO021	N. di progetti dedicati alla partecipazione sostenibile e al progresso delle donne nel mondo del lavoro													

ID	Indicatore	Indicatore comune di output utilizzato come base per la definizione del target	Valore obiettivo (2023)			2021			Valore cumulato			Rapporto di conseguimento		
						Valore annuale								
			T	M	W	T	M	W	T	M	W	T	M	W
CO022	N. di progetti destinati alla PA o ai servizi pubblici a livello nazionale, regionale o locale													
CO023	N. di micro, piccole e medie imprese finanziate (incluse società cooperative e imprese dell'economia sociale)													

*Priorità d'investimento: 10iv - Migliorare la pertinenza dei sistemi di istruzione e formazione al mercato del lavoro, favorendo il passaggio dall'istruzione al mondo del lavoro e rafforzando i sistemi di istruzione e formazione professionale nonché migliorandone la qualità, anche mediante meccanismi di anticipazione delle capacità, l'adeguamento dei curriculum e l'introduzione e lo sviluppo di programmi di apprendimento basati sul lavoro, inclusi i sistemi di apprendimento duale e i programmi di apprendistato*

Tabella 2 A

**Indicatori di risultato comuni per il FSE**

Indicatore	Unità di misura per riferimento e target	Valore obiettivo (2023)			2019			2020			2021			Valore cumulato			Rapporto di conseguimento		
		T	M	W	Valore annuale									T	M	W	T	M	W
					T	M	W	T	M	W									
Partecipanti che trovano un lavoro, anche autonomo, alla fine della loro partecipazione all'intervento	R	47,0%	47,0%	47,0%	6,8%	7,0%	6,3%	19,4%	22,9%	16,2%	0,0%	0,0%	0,0%	13,9%	15,6%	12,0%	29,6%	33,2%	25,5%

*Tabella 4 A*  
**Indicatori di output comuni per FSE**

ID	Indicatore	Indicatore comune di output utilizzato come base per la definizione del target	Valore obiettivo (2023)			2021			Valore cumulato			Rapporto di conseguimento		
						Vaore annuale								
			T	M	W	T	M	W	T	M	W	T	M	W
CO01	Disoccupati, compresi i disoccupati di lungo periodo					994	537	457	2.966	1.560	1.406			
CO02	Disoccupati di lunga durata					378	204	174	1.052	547	505			
CO03	Inattivi	CO03 Inattivi	6.000	2.808	3.192	3.929	2.109	1.820	8.589	4.236	4.353	143%	151%	136%
CO04	Inattivi che non seguono un corso di istruzione né una formazione					28	12	16	41	15	26			
CO05	Occupati, compresi i lavoratori autonomi					263	119	144	681	247	434			
CO06	Under 25					4.238	2.343	1.895	9.720	5.015	4.705			
CO07	Over 54					43	19	24	95	43	52			
CO08	Over 54 disoccupati o inattivi					18	10	8	53	30	23			
CO09	ISCED 1 o 2					3.801	2.039	1.762	8.169	4.014	4.155			
CO010	ISCED 3 o 4					850	546	304	2.679	1.591	1.088			
CO011	ISCED > 5					535	180	355	1.388	438	950			
CO015	Migranti					318	170	148	754	336	418			
CO016	Partecipanti con disabilità					84	63	21	113	76	37			
CO017	Altre persone svantaggiate					154	90	64	182	101	81			
CO019	Persone originarie di aree rurali					1.574	818	756	3.859	1.800	2.059			
CO020	Progetti parti sociali e ONG									20				
CO021	N. di progetti dedicati alla partecipazione sostenibile e al progresso delle donne nel mondo del lavoro													

CO022	N. di progetti destinati alla PA o ai servizi pubblici a livello nazionale, regionale o locale					
CO023	N. di micro, piccole e medie imprese finanziate (incluse società cooperative e imprese dell'economia sociale)					

**Asse prioritario: 4 - Capacità istituzionale e amministrativa**

*Priorità d'investimento: 11.i - Investire nella capacità istituzionale e nell'efficienza delle pubbliche amministrazioni e dei servizi pubblici a livello nazionale, regionale e locale nell'ottica delle riforme, di una migliore regolamentazione e di una buona governance*

Tabella 2 C

**Indicatori di risultato specifici per il FSE**

ID	Indicatore	Unità di misura per il valore di base e l'obiettivo	Valore obiettivo (2023)	2019	2020	2021	Valore cumulativo	Rapporto di conseguimento
				Valore annuale				
				T	T	T	T	T
Sp 06	N. banche dati disponibili in formato aperto	N	7			1	2	28,57%
Sp 07	Giacenza media in giorni dei procedimenti civili alla "cognizione ordinaria" nell'ambito degli Uffici giudiziari coinvolti	N	900				327	275%

Tabella 4 A

**Indicatori di output comuni per FSE e IOG**

ID	Indicatore	Indicatore comune di output utilizzato come base per la definizione del target	Valore obiettivo (2023)			2021			Valore cumulativo			Rapporto di conseguimento		
			T	M	W	T	M	W	T	M	W	T	M	W
CO01	Disoccupati, compresi i disoccupati di lungo periodo					30	4	26	170	37	133			
CO02	Disoccupati di lunga durata					12		12	32	9	23			
CO03	Inattivi					1		1	14	3	11			
CO04	Inattivi che non seguono un corso di istruzione né una formazione					1	0	1	1	0	1			
CO05	Occupati, compresi i lavoratori autonomi					1618	458	1160	1.627	459	1.168			
CO06	Under 25					5		5	30	6	24			

ID	Indicatore	Indicatore comune di output utilizzato come base per la definizione del target	Valore obiettivo (2023)			2021			Valore cumulativo			Rapporto di conseguimento		
						T	M	W						
			T	M	W	T	M	W	T	M	W	T	M	W
CO07	Over 54					385	106	279	385	106	279			
CO08	Over 54 disoccupati o inattivi													
CO09	ISCED 1 o 2													
CO010	ISCED 3 o 4					454	154	300	454	154	300			
CO011	ISCED > 5					1195	308	887	1.357	345	1.012			
CO015	Migranti					1		1	4	0	4			
CO016	Partecipanti con disabilità					1	1	0	1	1	0			
CO017	Altre persone svantaggiate					4	1	3	4	1	3			
CO019	Persone originarie di aree rurali					577	169	408	626	179	447			
CO020	Progetti parti sociali e ONG													
CO021	N. di progetti dedicati alla partecipazione sostenibile e al progresso delle donne nel mondo del lavoro													
CO022	N. di progetti destinati alla PA o ai servizi pubblici a livello nazionale, regionale o locale	CO022 N. di progetti destinati alla PA o ai servizi pubblici a livello nazionale, regionale o locale		12			1			9			75%	
CO023	N. di micro, piccole e medie imprese finanziate (incluse società cooperative e imprese dell'economia sociale)													

**Tabella 5: Informazioni sui target intermedi e finali definiti nel quadro di riferimento dell'efficacia dell'attuazione**

Asse	Indicatore	Unità di misura	Target 2023			2.015			2.016			2.017			2.018			2.019			2.020			2.021			Valori cumulati		
			T	M	W	T	M	W	T	M	W	T	M	W	T	M	W	T	M	W	T	M	W	T	M	W	T	M	W
1	N. disoccupati, compresi i disoccupati di lunga durata	N	17.700	7.200	10.500	826	425	401	288	148	140	18.827	8.112	10.715	2.922	1.394	1.528	4.725	1.763	2.962	1.223	494	729	1.596	491	1.105	30.407	12.827	17.580
	Capacità di certificazione	R	144.915.748,80			540.708,67			7.361.605,94			18.890.107,51			14.219.224,22			20.223.501,32			12.537.836,52			73.772.984,18					
2	N. disoccupati, compresi i disoccupati di lunga durata	N	6.400	3.650	2.750							314	219	95	2.123	916	1.207	2.565	1.102	1.463	4.039	2.099	1.940	1.800	878	922	10.841	5.214	5.627
	N. progetti dedicati alla partecipazione sostenibile e al progresso delle donne nel mercato del lavoro	N	450									459												459					
	N. di utenti presi in carico dagli ATS	N	15.000									1.174	652	522	2.242	798	1.444	5.702	2.302	3.400	4.715	2.203	2.512	5.982	2.684	3.298	19.815	8.639	11.176
	Capacità di certificazione	R	69.044.129,20												8.469.782,20			4.874.733,49			6.206.926,12			18.706.329,37			38.257.771,12		
3	Inattivi	N	5.900	2.700	3.200	766	380	386	1.538	683	855	1.125	514	611	873	379	494	131	74	57	1.262	648	614	7.678	4.003	3.675	13.373	6.681	6.692
	Capacità di certificazione	R	53.417.556,00						438.233,07			3.994.065,31			5.163.206,14			3.125.242,95			3.535.038,15			1.679.015,34			17.934.800,86		
4	N. progetti destinati alle pubbliche amministrazioni o ai servizi pubblici a livello regionale	N	12						6												2			1			9		
	Capacità di certificazione	R	11.139.184,00									573.976,27			1.117.635,50			652.145,75			1.378.667,49			341.713,54			4.064.138,55		



### 3.4 Dati finanziari (articolo 50, paragrafo 2, del regolamento (UE) n. 1303/2013)

**Tabella 6: Informazioni finanziarie a livello di asse prioritario e di programma**

1	2	3	4	5	6	7	8	9	10	11	12	
Dotazione finanziaria dell'asse prioritario sulla base del PO (dati estratti dalla tabella 18a del programma operativo)						Dati cumulativi relativi all'andamento finanziario del programma operativo						
Asse	Fondo	Categoria di regioni	Base di calcolo	Finanziamento totale	Tasso di cofinanziamento	Costo ammissibile totale delle operazioni selezionate per il sostegno	Quota della dotazione complessiva coperta dalle operazioni selezionate (Colonna 7/ Colonna 5)*100	Spesa pubblica ammissibile delle operazioni selezionate per il sostegno	Spesa totale ammissibile dichiarata dai beneficiari all'autorità di gestione	Quota della dotazione complessiva coperta dalla spesa dichiarata dai beneficiari entro il 31/12/2021 (Colonna 10/Colonna 5)*100	Spese ammissibili totali sostenute e pagate dai beneficiari entro il 31/12/2023 e certificate alla Commissione	Numero di operazioni selezionate
						Impegni	% imp	Impegni	Pagamenti	% pag	Spesa certificata	
1	FSE	Più sviluppate	Pubblico	144.915.748,00	50%	124.431.585,99	86%	124.431.585,99	82.557.661,51	56,97%	73.772.984,18	14.086
2	FSE	Più sviluppate	Pubblico	69.007.130,00	50%	61.455.981,47	89%	61.455.981,47	48.276.183,02	69,96%	38.257.771,12	1.072
3	FSE	Più sviluppate	Pubblico	53.417.556,00	50%	44.508.352,95	83%	44.508.352,95	27.585.410,02	51,64%	17.934.800,86	5.182
4	FSE	Più sviluppate	Pubblico	11.139.184,00	50%	6.916.842,14	62%	6.916.842,14	4.792.041,90	43,02%	4.064.138,55	251
5	FSE	Più sviluppate	Pubblico	9.500.000,00	50%	6.831.815,09	72%	6.831.815,09	5.400.154,12	56,84%	4.166.136,85	12
<b>Totale</b>	<b>FSE</b>	<b>Più sviluppate</b>	<b>Pubblico</b>	<b>287.979.618,00</b>	<b>50%</b>	<b>244.144.577,64</b>	<b>85%</b>	<b>244.144.577,64</b>	<b>168.611.450,57</b>	<b>58,55%</b>	<b>138.195.831,56</b>	<b>20.603</b>

**Tabella 7: Ripartizione dei dati finanziari cumulativi per categoria di intervento**

Asse	Codici relativi alle dimensioni di intervento							Dati finanziari			
	1	2	3	4	6	7	8	Costo ammissibile totale delle operazioni selezionate per il sostegno (EUR)	Spesa pubblica ammissibile delle operazioni selezionate per il sostegno (EUR)	Spesa totale ammissibile dichiarata dai beneficiari all'autorità di gestione	N. operazioni
Campo di intervento	Forme di finanziamento	Territorio	Meccanismi di erogazione territoriale	Tema secondario FSE	Dimensione economica	Ubicazione					
Asse 1	102 (8.i)	1	7	7	4	24	ITI3	11.809.619,79	11.809.619,79	4.318.539,12	143
					5			2.337.044,36	2.337.044,36	467.044,36	15
					8			70.286.155,29	70.286.155,29	58.974.865,31	9.529
	103 (8.ii)	1	7	7	8	24	ITI3	6.565.642,76	6.565.642,76	2.805.100,30	563
					7			1.346.913,10	1.346.913,10	844.092,80	1.247
	105 (8.iv)	1	7	7	8	24	ITI3	766.686,77	766.686,77		6
					3			914.326,88	914.326,88	798633,62	602
	106 (8.v)	1	7	7	5	24	ITI3	1.921.484,41	1.921.484,41	1.904.291,15	71
					8			15.569.682,50	15.569.682,50	2.357,42	1.879
					8			12.914.030,13	12.914.030,13	12.442.737,43	31
108 (8.vii)	1	7	7	8	24	ITI3					
Asse 2	109 (9.i)	1	7	7	6	24	ITI3	5.433.435,06	5.433.435,06	5.123.583,88	26
					8			7.228.420,95	7.228.420,95	3.810.444,28	443
	112 (9.iv)	1	7	7	7	24	ITI3	767.041,54	767.041,54	767.041,54	501
					8			48.027.083,92	48.027.083,92	38.575.113,32	102
Asse 3	115 (10.i)	1	7	7	5	24	ITI3	2.211.660,00	2.211.660,00	2.186.610,00	4.181
					8			741.809,94	741.809,94	741.809,94	17
	117 (10.iii)	1	7	7	3	24	ITI3	4.574.449,45	4.574.449,45	1728412,809	73

Asse	Codici relativi alle dimensioni di intervento							Dati finanziari			
	1	2	3	4	6	7	8	Costo ammissibile totale delle operazioni selezionate per il sostegno (EUR)	Spesa pubblica ammissibile delle operazioni selezionate per il sostegno (EUR)	Spesa totale ammissibile dichiarata dai beneficiari all'autorità di gestione	N. operazioni
Campo di intervento	Forme di finanziamento	Territorio	Meccanismi di erogazione territoriale	Tema secondario FSE	Dimensione economica	Ubicazione					
					8			1.957.617,98	1.957.617,98	1.566.948,50	66
	118 (10.iv)	1	7	7	4	24	ITI3	29.400,00	29.400,00		7
					8			34.993.415,58	34.993.415,58	21.361.628,78	838
Asse 4	119 (11.i)	1	7	7	8	24	ITI3	6.916.842,14	6.916.842,14	4.792.041,90	251
Asse 5	121	1	7	7	8	24	ITI3	5.859.576,08	5.859.576,08	4.497.216,90	7
	122							372.649,00	372.649,00	315.167,89	1
	123							599.590,01	599.590,01	587.769,33	4
<b>Totale</b>								<b>244.144.577,64</b>	<b>244.144.577,64</b>	<b>168.611.450,57</b>	<b>20.603</b>

**Tabella 8: Utilizzo del finanziamento incrociato**

1	2	3	4	5	6
Utilizzo del finanziamento incrociato	Asse prioritario	Importo del sostegno UE di cui è previsto l'utilizzo a fini del finanziamento incrociato sulla base di operazioni selezionate (2) (EUR)	Quota della dotazione finanziaria UE totale per l'asse prioritario (%) (3/dotazione finanziaria totale per l'asse prioritario*100)	Spese ammissibili utilizzate nell'ambito del finanziamento incrociato e dichiarate dal beneficiario all'autorità di gestione (EUR)	Quota della dotazione finanziaria totale per l'asse prioritario (%) (5/dotazione finanziaria totale per l'asse prioritario*100)
Finanziamento incrociato: Costi ammissibili al sostegno nell'ambito del FESR ma finanziati dal FSE (1)	//	0	0	0	0
Finanziamento incrociato: Costi ammissibili al sostegno nell'ambito del FSE ma finanziati dal FESR (1)	//	0	0	0	0

**Tabella 10**

**Spese sostenute al di fuori dell'Unione (FSE) (1)**

1	2	3	4
L'importo della spesa prevista al di fuori dell'Unione nell'ambito degli obiettivi tematici 8 e 10 sulla base di operazioni selezionate (EUR)	Quota della dotazione finanziaria totale (contributo dell'Unione e nazionale) per il programma FSE o la parte FSE di un programma plurifondo (%) (dotazione finanziaria totale (contributo dell'Unione e nazionale) per il programma FSE o la parte FSE di un programma plurifondo*100)	Spese ammissibili sostenute al di fuori dell'Unione dichiarate dal beneficiario all'autorità di gestione (EUR)	Quota della dotazione finanziaria totale (contributo dell'Unione e nazionale) per il programma FSE o la parte FSE di un programma plurifondo (%) (dotazione finanziaria totale (contributo dell'Unione e nazionale) per il programma FSE o la parte FSE di un programma plurifondo*100)
<b>Totale</b>	0	0	0

(1) Dati strutturati richiesti per la relazione sull'IOG da presentare nell'aprile 2015 ai sensi dell'articolo 19, paragrafo 3, e dell'allegato II del regolamento (UE) n. 1304/2013

## 4. SINTESI DELLE VALUTAZIONI

(articolo 50, paragrafo 2, del regolamento (UE) n. 1303/2013)

Nel 2021 sono stati realizzati due prodotti valutativi: il Rapporto annuale di valutazione 2020 (RAV 2020), predisposto ad aprile 2021, e il Rapporto tematico “Soggetti svantaggiati”, predisposto a novembre 2021. Inoltre, come prodotto aggiuntivo del primo triennio del servizio di valutazione, è stato realizzato un Documento di approfondimento sulle opzioni di costo standard.

### RAV 2020

Il RAV 2020 ha analizzato l'avanzamento del POR nel suo complesso e diversi elementi specifici. Tra le principali conclusioni emerse, si evidenziano le seguenti:

1. la strategia del POR era stata pensata per rispondere sia agli effetti della crisi socio-economica del 2008 che all'emergere di alcuni nodi strutturali nel modello di sviluppo regionale, nodi che erano stati aggravati dalla crisi prima e dalla pandemia da Covid-19 oggi. La strategia del POR, pertanto, risulta ancora adeguata a rispondere alle sfide attuali sia del breve periodo (supportare il mondo delle imprese colpite dalla crisi e i soggetti più deboli) che di lungo periodo (favorire la crescita e la competitività del tessuto imprenditoriale coordinando politiche di supporto lavorativo e sociale). Alla luce dell'analisi di contesto, la valutazione ha sottolineato il fatto che resta comunque importante tenere alta l'attenzione verso i target dei giovani e delle donne, categorie fortemente colpite dalla pandemia;
2. nonostante la pandemia, nel 2020, si è registrato un incremento nei livelli di attuazione del programma, soprattutto in termini di impegni;
3. alla fine del 2020 le misure FSE avevano raggiunto un elevato numero di destinatari (60 mila circa), con il seguente profilo: per lo più disoccupati (più del 60%), donne (quasi il 56%) e con una forte presenza di giovani (50%), segno che il coinvolgimento di questi due ultimi target è trasversale alle diverse PI. Nel 2020, è stata confermata la forte attenzione del POR verso i disoccupati: in media annua il 10% dei disoccupati regionali è stato raggiunto;
4. incentivi alle assunzioni/stabilizzazioni, misure di creazione di impresa e interventi formativi realizzati con IFTS e ITS sono le misure che hanno la migliore performance occupazionale lorda nel breve periodo (a un mese dagli interventi);
5. a livello gestionale, è emerso che il sistema informativo utilizzato per il monitoraggio FSE (SIFORM) è pienamente conforme agli aspetti previsti dalla normativa sui sistemi di E-Cohesion. Inoltre, l'indagine realizzata presso i beneficiari ha fatto emergere che nel complesso il SIFORM risulta funzionale alla gestione dello scambio di informazioni e possibili piste di miglioramento sono relative per lo più ad aspetti specifici, di minore importanza;
6. l'approfondimento sui voucher per l'accesso ai servizi alla prima infanzia finanziati con le PI 8iv e 9iv ha evidenziato, infine, che nel complesso il voucher va considerato uno strumento utile per il raggiungimento di obiettivi legati alla riduzione delle disuguaglianze. In primo luogo, come è emerso anche dalla valutazione, strumenti di questo tipo favoriscono un alleggerimento del carico familiare soprattutto per le donne, potenziali miglioramenti occupazionali e quindi riduzioni dei divari di genere. Va anche rilevato come la propensione a usare l'asilo nido è legata alla disponibilità di strutture ma anche a fattori socio-economici, quali il reddito e l'istruzione dei genitori. Sono dunque le famiglie che si trovano in situazioni di maggiore vulnerabilità ad avere difficoltà ad accedere ai servizi per la prima infanzia, confermando come la disuguaglianza socio-economica possa tradursi in disuguaglianza di opportunità. Il voucher asili-nido si è posto l'obiettivo di invertire questa tendenza e come emerso dall'indagine è stato efficace nel raggiungere questo tipo di target più deboli.

### Rapporto tematico “Soggetti Svantaggiati”

Il Rapporto tematico “Soggetti svantaggiati” ha analizzato sia le misure “di sistema” relative al potenziamento dei servizi degli ATS regionali, sia gli effetti dei tirocini di inclusione sociale (TIS), entrambi finanziati con l'OT9. Lo studio ha utilizzato sia metodologie qualitative che quantitative, realizzando per i TIS una prima e parziale analisi di impatto controfattuale.

Di seguito le principali evidenze emerse:

1. con i progetti FSE, gli ATS si sono orientati verso un approccio strategico nella gestione delle politiche sociali.

Molti ATS stanno investendo sempre di più sull'assistenza sociale come servizio preventivo e riabilitativo fondato sui principi della multidimensionalità del bisogno e dell'inclusione attiva. Sono state consolidate, completate o attivate, a seconda dei contesti di partenza, tutte le funzioni essenziali previste dal modello delle Linee guida (LG). L'efficacia sistemica dell'intervento è evidente anche laddove le condizioni iniziali erano meno favorevoli. In definitiva, gli effetti positivi si riscontrano in tutti i contesti, anche per gli ATS oggettivamente più deboli degli altri. Inoltre, grazie a questi cambiamenti favorevoli, si osserva un rilancio della programmazione come metodo di gestione degli ATS, che stanno interiorizzando i principi del monitoraggio, della verifica degli obiettivi e dell'analisi delle informazioni, grazie soprattutto al monitoraggio FSE e al lavoro dei Gruppi di valutazione locali (GVL). Tuttavia, in diversi territori, la debolezza dei piccoli comuni, le caratteristiche sociali e geografiche (bassa densità, forti differenze sociali interne, ecc.) nonché la mancanza di risorse ordinarie, sono criticità che se non debitamente affrontate rischiano di inficiare i risultati ottenuti sinora;

2. l'obiettivo di migliorare la qualità del lavoro recependo il più possibile le LG regionali è stato al centro dell'azione degli ATS. L'aspetto critico riguarda la compliance con gli indirizzi regionali che è molto variabile tra gli ATS più organizzati e quelli che lo sono meno. In generale, comunque, la valutazione dimostra che l'intervento FSE ha avuto un notevole valore aggiunto perché ha innescato un cambiamento strutturale nelle reti di servizi sociali (anche se molti dei risultati raggiunti devono essere consolidati);

3. l'utenza intercettata dagli ATS è aumentata in tutta la regione in modo significativo e ha permesso anche di rilevare e comprendere i cosiddetti "nuovi bisogni" che non erano mai stati intercettati. La strategia degli sportelli come porta di accesso a una pluralità di servizi funziona efficacemente. Allo stesso tempo, il potenziamento della funzione si è tradotto anche nel miglioramento dell'accoglienza, con l'introduzione di metodi di presa in carico leggera, attività di segretariato sociale e di orientamento dell'utenza. Gli ATS hanno così intercettato i nuovi bisogni legati alle recenti crisi e alle nuove forme di esclusione;

4. dal punto di vista organizzativo, con i progetti FSE, il servizio di tutoraggio degli inserimenti lavorativi è stato attivato negli Ambiti in cui non era presente o comunque non era in capo all'ATS. Altrove, sono stati definiti una metodologia e degli strumenti di lavoro di cui era priva la gestione delle precedenti borse lavoro, stabilendo una collaborazione tra tutor, case manager ed equipe multidisciplinare. Emerge tuttavia che il coinvolgimento delle imprese è impegnativo e caratterizzato da alcune criticità (il reperimento delle aziende e l'abbinamento sono funzioni ancora troppo poco strutturate);

5. il TIS FSE è uno strumento utile per allargare il supporto a nuovi utenti che non rientrano nelle aree di bisogno ufficiali e quindi nei percorsi già previsti dai servizi (cd. "fascia grigia"). Per tali ragioni, il TIS FSE è divenuto anche uno strumento importante di risposta ai destinatari del Rel/RdC. L'analisi preliminare degli impatti ha evidenziato che nel medio periodo i destinatari dei TIS FSE hanno più chance occupazionali dei destinatari dei TIS non FSE, pari a circa 6-8 punti percentuali nei diversi approcci di analisi utilizzati. Sia i risultati occupazionali che gli effetti sull'occupabilità mostrano che il TIS che prevede il tutoraggio esterno è uno strumento efficace per l'inserimento di persone vulnerabili;

6. dalle analisi svolte emerge che: a) il FSE dovrebbe rappresentare lo strumento intorno al quale riorganizzare e consolidare l'azione degli ATS rilanciando il metodo della programmazione e ampliando il quadro delle funzioni degli ATS finanziabili per azioni di supporto e miglioramento (per esempio l'assistenza alla non autosufficienza, e i servizi di conciliazione o altre funzioni); b) appare strategico continuare ad investire sui GVL perché sono uno strumento che qualifica il sistema degli ATS e un presidio essenziale per monitorare i progressi verso lo standard regionale dei servizi sociali; c) i TIS FSE sono efficaci perché si avvalgono della funzione di tutoraggio. Sulla scorta delle LG per la presa in carico, bisognerebbe dare un maggiore riconoscimento alla funzione del tutoraggio fornendo indirizzi metodologici e organizzativi sulla base dei modelli sperimentati sinora; infine, andrebbero indirizzate e favorite forme di relazione maggiormente strutturate con i CPI.

Diversi degli elementi di riflessione emersi nello studio sono stati condivisi con Regione Marche e sono stati considerati dalla Regione per l'impostazione dei possibili interventi da attuare nel periodo 2021-2027 (per esempio in relazione all'ampliamento delle funzioni da ammettere a finanziamento FSE).

### **Documento di approfondimento sulle opzioni di costo standard**

Il Documento, attraverso metodi qualitativi di comparazione e una indagine presso gli enti regionali di formazione, ha aggiornato i possibili costi unitari per alcune tipologie di azioni formative. Il documento ha anche fornito alcuni suggerimenti per l'applicazione dei costi standard per attività a risultato e non a processo.

## 5. INFORMAZIONI SULL'ATTUAZIONE DELL'INIZIATIVA A FAVORE DELL'OCCUPAZIONE GIOVANILE

(art. 19, parr. 2 e 4 del Regolamento UE 1304/2013)

Non applicabile.

## 6. ASPETTI CHE INCIDONO SUI RISULTATI DEL PROGRAMMA E MISURE ADOTTATE

(articolo 50, paragrafo 2, del regolamento (UE) n. 1303/2013)

### *6.a Problemi e misure attuate*

Come già evidenziato in occasione dell'ultima relazione annuale di attuazione, la pandemia da Covid 19, oltre ad aver creato difficoltà operative nell'attuazione degli interventi già avviati, ha anche imposto la necessità di annullare parte degli interventi originariamente programmati per l'ultima fase della programmazione FSE 2014/20.

Sul fronte degli interventi già avviati, l'emergenza sanitaria ha avuto ripercussioni negative soprattutto sulle attività formative e sulle work experiences perché la sospensione delle attività non essenziali decisa a livello nazionale per contenere il contagio ha obbligato l'AdG e le strutture attuative a sospendere le attività formative in presenza e tutte le work experiences (borse lavoro e di ricerca, dottorati, tirocini sociali, tirocini giudiziari e tirocini per detenuti a fine pena) che non potessero essere svolte in regime di massima sicurezza e, ovviamente, tutte le work experiences che prevedessero la permanenza dei destinatari in imprese o strutture operanti in settori non essenziali e quindi ad attività sospesa.

La rivisitazione critica degli interventi originariamente programmati è stata invece determinata dal fatto che l'emergenza sanitaria ha modificato le aspettative del contesto riducendo le possibilità di successo di alcune tipologie di intervento che si era pensato di riproporre a fine programmazione (incentivi alla creazione di nuove imprese, aiuti alle assunzioni, ecc.).

Per fronteggiare le criticità di cui sopra, l'AdG e le strutture attuative hanno emanato in corso d'anno vari decreti e circolari con i quali sono state fornite ai beneficiari le indicazioni operative necessarie per la prosecuzione degli interventi in modalità diverse da quelle esplicitate negli avvisi originari (formazione a distanza anziché in presenza, project work anziché stages, erogazione delle indennità a borsisti e tirocinanti anche nel periodo di sospensione, ecc.). Gran parte delle risorse che si era ipotizzato di stanziare su tipologie di intervento non attivate a causa della pandemia è stata invece assorbita, grazie alla revisione del POR che ha portato ad un incremento della dotazione della priorità 9.iv, da interventi promossi per contrastare l'emergenza sanitaria e le sue conseguenze socio-economiche.



## 6.b Progressi compiuti verso il conseguimento dei target

Come già ricordato, l'Asse 4 registra ancora un certo ritardo attuativo che, qualora non recuperato nel corso del 2022, porterà ad un'ulteriore revisione del POR. Con l'unica eccezione dell'Asse 4, però, tutti i target fisici fissati nei performance framework del programma per il 2023 sono stati già raggiunti.

Per quanto concerne invece i target finanziari, è necessario sottolineare che la valutazione dell'effettiva capacità del programma di raggiungerli va necessariamente rinviata al momento in cui si terrà conto, nella relazione di attuazione, dell'istituzione del già menzionato programma complementare.

## 7. SINTESI PUBBLICA

### Premessa

Il Fondo Sociale Europeo (FSE) è uno dei fondi strutturali e di investimento europei utilizzati per la politica di coesione e finanzia programmi pluriennali di intervento predisposti dagli Stati membri e dalle Regioni, destinati alla realizzazione di interventi a sostegno dell'inserimento occupazionale, della qualificazione delle risorse umane e dell'inclusione sociale.

Il Programma Operativo FSE 2014/20 della Regione Marche ha una dotazione finanziaria di 288 milioni di euro che dovrà essere spesa entro il 31.12.2023 (data ultima prevista dai regolamenti comunitari per la chiusura dei programmi 2014/20).

Il POR FSE si articola in Assi e priorità di investimento. Sia gli Assi che le priorità di investimento sono stati selezionati tra quelli previsti dai regolamenti comunitari, tenendo conto delle criticità del contesto regionale e dei vincoli di concentrazione delle risorse imposti dalla Commissione europea. Nello schema che segue è riportata la dotazione finanziaria delle singole priorità di investimento così come ridefinita nel corso del 2020 a seguito di una revisione del Programma che ha comportato, fermo restando il totale delle risorse complessivamente disponibili, una riduzione della dotazione delle priorità 8.i e 8.vii e un contestuale incremento delle risorse disponibili sulla priorità 9.iv, destinata, tra l'altro, al finanziamento di molti degli interventi di contrasto all'emergenza sanitaria che la Commissione europea ha indicato, nel 2020, come ammissibili al cofinanziamento del FSE.

Schema 1 – Priorità risorse e destinatari del POR FSE Marche 2014/20

Priorità di investimento e Assi	Risorse Disponibili(Euro)	Destinatari
8.i - Occupazione	101.377.818,00	Disoccupati e inoccupati
8.ii - Giovani	8.316.380,00	Giovani disoccupati e inoccupati
8.iv - Donne	2.581.192,00	Pari opportunità di genere
8.v - Adattabilità	18.354.388,00	Lavoratori
8.vii - Centri per l'impiego	14.285.970,00	Potenziamento dell'attività dei Servizi al lavoro
<b>Asse I - Occupazione</b>	<b>144.915.748,00</b>	<b>Occupazione</b>
9.i - Inclusione attiva	20.077.424,00	Disoccupati appartenenti a categorie svantaggiate
9.iv - Servizi sociali	48.929.706,00	Potenziamento servizi degli Ambiti territoriali
<b>Asse II – Inclusione sociale</b>	<b>69.007.130,00</b>	<b>Inclusione sociale</b>
10.i - Dispersione scolastica	7.784.796,00	Studenti, docenti, famiglie
10.iii - Formazione permanente	6.961.990,00	Popolazione in età attiva
10.iv - Istruzione e formazione	38.670.770,00	Popolazione in età attiva

Priorità di investimento e Assi	Risorse Disponibili(Euro)	Destinatari
<b>Asse III – Istruzione e formazione</b>	<b>53.417.556,00</b>	<b>Istruzione e formazione</b>
11.i - Capacità amministrativa	11.139.184,00	Rafforzamento della capacità amministrativa
<b>Asse 4 – Capacità amministrativa</b>	<b>11.139.184,00</b>	<b>Capacità amministrativa</b>
Asse V - AT	9.500.000,00	Assistenza tecnica, monitoraggio, controllo del POR
Totale	278.479.618,00	

Come desumibile dalla distribuzione delle risorse disponibili tra le diverse priorità di investimento del programma, l'obiettivo principale del POR è quello di contrastare gli elevati livelli di disoccupazione che si sono registrati nelle Marche a causa della crisi che ha investito la regione a partire dal 2008 e che si sono ulteriormente aggravati a causa degli eventi sismici del 2016 e della pandemia da Covid 19. Infatti, una quota consistente delle risorse disponibili si concentra sulle priorità 8.i, 8.ii, 9.i e 8.vii, tutte destinate a favorire l'incremento dei livelli occupazionali attraverso l'implementazione di interventi pluri-target a favore di tutti i disoccupati (8.i), dei giovani (8.ii), e delle persone appartenenti a categorie svantaggiate (9.i), nonché attraverso il potenziamento dei servizi offerti dai Centri per l'Impiego (8.vii).

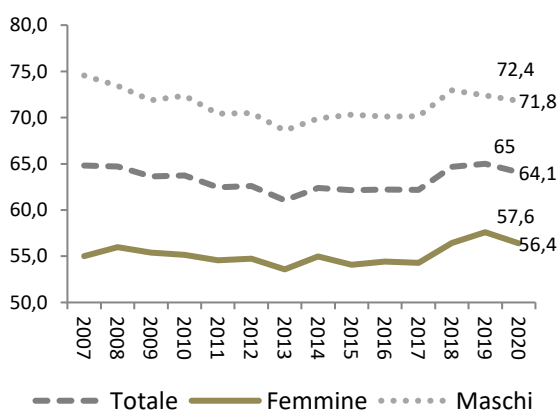
Su tali priorità di investimento, si concentra ancora, anche dopo la riprogrammazione, quasi il 52% delle risorse complessivamente disponibili e, al 31.12.2021, il 48% degli impegni assunti e il 58% dei progetti ammessi a finanziamento.

## 1. Le dinamiche del contesto socio-economico regionale

Il raggiungimento dell'obiettivo di incrementare i tassi di occupazione regionali si è finora scontrato con una dinamica della domanda di lavoro quasi costantemente in calo dal 2007. Una prima significativa inversione di tendenza della stessa dinamica si è registrata solo nel biennio 2017/18. I dati riferiti al 2019, tuttavia, non hanno confermato la persistenza di una dinamica positiva e quelli del 2020 (ultimo dato al momento disponibile), causa le conseguenze dell'emergenza COVID, evidenziano, rispetto all'anno precedente:

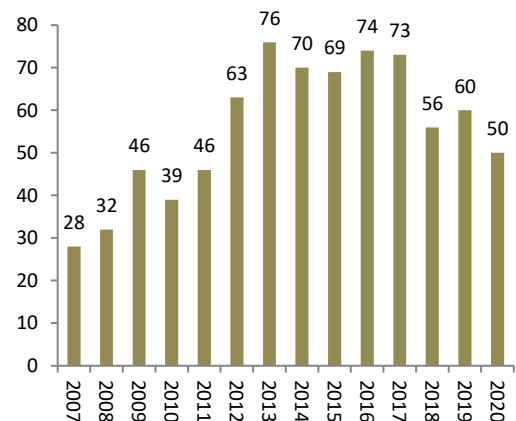
- una riduzione degli occupati (15 anni e oltre) pari a 14 mila unità;
- la riduzione di quasi un punto percentuale del tasso di occupazione 15-64 anni (graf. 1);
- la riduzione, causa un evidente effetto scoraggiamento, delle persone alla ricerca attiva di un lavoro (- 10 mila unità, graf. 2 e 3) appartenenti alle classi di età superiori;
- l'incremento di 6 punti percentuali del tasso di disoccupazione dei giovani nella classe di età 15-24 anni (graf. 4).

Graf. 1 – Tasso di occupazione 15- 64 Marche



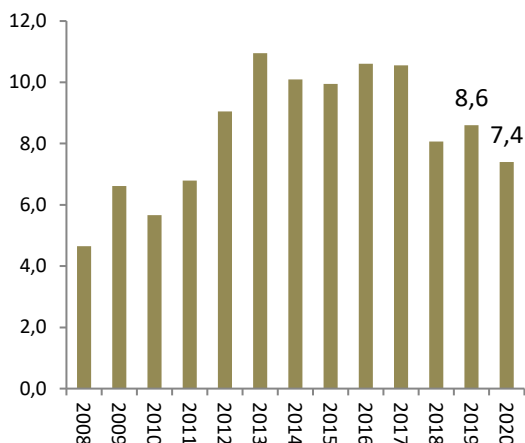
Fonte: elaborazioni dati ISTAT

Graf. 2 – Disoccupati 15+ Marche (migliaia)



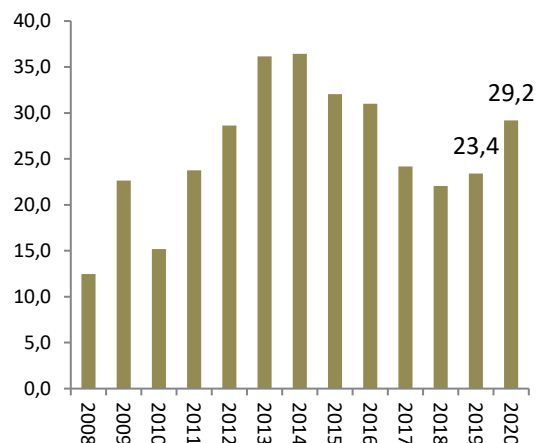
Fonte: elaborazioni dati ISTAT

Graf. 3 – Tasso di disoccupazione 15+ Marche



Fonte: elaborazioni dati ISTAT

Graf. 4 – Tasso di disoccupazione 15-24 Marche

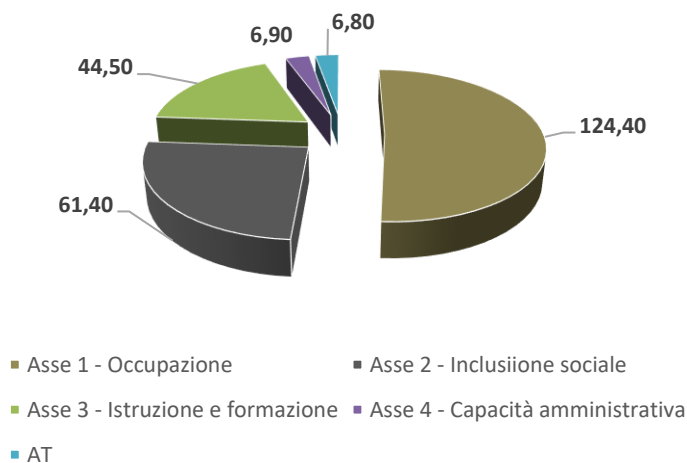


Fonte: elaborazioni dati ISTAT

## 2. Attuazione fisica e finanziaria del POR FSE 2014/20

Al fine di contrastare le criticità occupazionali che hanno caratterizzato in questi anni il contesto locale, la Regione Marche, nell'ambito del POR FSE 2014/20, ha attivato interventi per un valore complessivo pari ad oltre 244 milioni di euro, 124 dei quali attraverso il solo Asse 1, quasi interamente destinato al cofinanziamento di politiche attive a favore dei disoccupati (graf. 5).

Graf. 5 Impegni per Asse (Milioni di euro) al 31.12.2021



Nel corso del 2021, nell'ambito dell'Asse 1, sono stati emanati avvisi per circa 18 milioni, destinati ad interventi realizzati nell'ambito delle aree interne e urbane e all'attivazione di un intervento finalizzato a sostenere il costo del lavoro nelle imprese, localizzate nelle aree di crisi industriale e/o nell'area sisma, appartenenti ai settori maggiormente colpiti dalla pandemia. I lavoratori per i quali poteva essere richiesto il contributo erano i dipendenti dell'impresa richiedente, assunti con contratto di lavoro subordinato a tempo indeterminato full time o part time (non inferiore al 30% previsto dal CCNL di riferimento), il cui rapporto di lavoro fosse stato avviato in data antecedente al 23 febbraio 2020 e che avessero beneficiato di ammortizzatori sociali ordinari o in deroga con causale COVID-19, successivamente al 23 febbraio 2020, per almeno 3 mesi. Lo scopo dell'avviso era quello di favorire il ritorno al lavoro dei dipendenti posti in cassa integrazione e, pertanto, il contributo poteva essere concesso solo a condizione che i lavoratori fossero ancora in forza all'impresa al momento della domanda e che svolgessero la propria attività lavorativa, dopo la concessione del contributo, per almeno 6 mesi.

Nell'ambito dell'Asse 2 (Inclusione sociale), la Regione Marche ha attivato due sole priorità di investimento (9.i e 9.iv). Prima dell'ultima revisione del programma, il 92% delle risorse disponibili sulla priorità di investimento 9.iv era destinato alla realizzazione di progetti di potenziamento degli Ambiti territoriali sociali di durata triennale, tutti già regolarmente conclusi (primo triennio) o regolarmente in corso di attuazione. Sull'altra priorità di investimento attivata nell'ambito dell'Asse 2 (Pdl 9.i) sono stati finanziati Tirocini di inclusione sociale; una quota parte del progetto Big Band (destinato all'acquisizione, da parte della Regione, di lotti di ore di formazione da attivare in risposta alle esigenze del territorio e dei target eleggibili alle diverse priorità del POR) e un avviso destinato al sostegno alla creazione di impresa da parte di disoccupati di lunga durata nell'area di crisi industriale complessa del Fermano-Maceratese. Nel 2021, sulla Pdl 9.iv, sono stati imputati: 11,8 milioni di euro destinati a coprire quota parte delle risorse incrementalmente sostenute dalle aziende ospedaliere regionali per il personale sanitario durante la pandemia; 3,7 milioni di euro assegnati agli ATS per incrementare i servizi di educativa domiciliare durante la crisi sanitaria e le indennità di borsa e tirocinio erogate ai destinatari durante la sospensione, causa Covid, delle attività in presenza.

La regolare implementazione dei progetti formativi finanziati nell'ambito dell'Asse 3 (Istruzione e Formazione) è stata fortemente condizionata, anche nel 2021, dalle difficoltà indotte dall'emergenza sanitaria. Per contrastare tali difficoltà, già dal 2020, è stata disciplinata la possibilità di sostituire la formazione in presenza con la formazione a distanza e gli stages con project works. Nel 2021, per garantire il diritto allo studio e prevenire possibili fenomeni di dispersione scolastica legati alla pandemia, sono stati emanati un avviso finalizzato a sostenere l'acquisto di pc da parte di famiglie a basso reddito Isee e con figli in DAD e un avviso finalizzato a garantire il rientro a scuola in sicurezza finanziando l'acquisto di sanificatori da parte degli istituti scolastici (priorità 10.i). Sulla priorità di investimento 10.iv, invece, sono stati emanati gli avvisi necessari a garantire continuità ai percorsi IFTS e ITS e progetti pilota per la didattica orientativa nelle scuole.

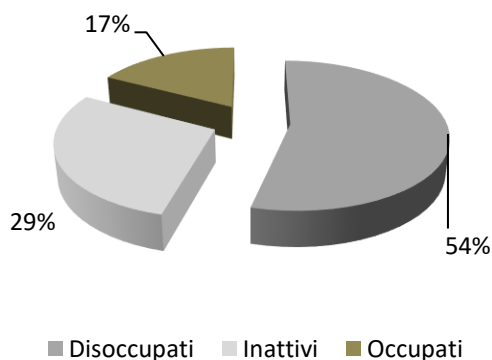
Le risorse attivate sull'Asse 4 (Capacità amministrativa) sono state utilizzate per la manutenzione evolutiva del Sistema Informativo Lavoro – Job Agency, per un programma formativo/informativo di dipendenti pubblici, per garantire il supporto regionale alla gestione delle gare elettroniche da parte di alcuni enti locali.

Sull'Asse Assistenza tecnica sono stati finanziati la manutenzione evolutiva del sistema informativo necessario al monitoraggio del programma e l'acquisizione dei servizi indispensabili per garantire sia il rispetto delle disposizioni regolamentari che la corretta gestione delle risorse disponibili (controlli di primo livello, valutazione, ecc.).

Al 31.12.2021, i destinatari coinvolti nella realizzazione delle attività implementate nell'ambito del POR FSE 2014/20 sono pari a 85.496 unità (circa 25 mila destinatari in più rispetto all'annualità precedente).

Il 54% dei destinatari, in linea con l'obiettivo strategico assunto a base della programmazione 2014/20 (incrementare i livelli occupazionali), è costituito da disoccupati (graf. 6), prevalentemente di genere femminile e in un caso su 2 di lunga durata.

Graf. 6 - Destinatari per condizione occupazionale (%)



Fonte: Elaborazione dati Siform 2

Nonostante le difficoltà generate in corso d'anno dall'emergenza sanitaria, al 31.12.2021 si è registrato un incremento degli impegni e della spesa rispettivamente pari a 58 e a 47 milioni di euro, rispetto all'anno precedente.

Tab. 1 – Attuazione finanziaria del POR FSE 2014/20 Marche al 31.12.2021

	Dotazione	Impegni	Pagamenti dei beneficiari finali	b/a	c/a
	a	b	c		
Asse 1 - Occupazione	144.915.748,00	124.431.585,99	82.557.661,51	86%	57%
Asse 2 - Inclusione sociale	69.007.130,00	61.455.981,47	48.276.183,02	89%	70%
Asse 3 - Istruzione e formazione	53.417.556,00	44.508.352,95	27.585.410,02	83%	52%
Asse 4 - Capacità istituzionale	11.139.184,00	6.916.842,14	4.792.041,90	62%	43%
AT	9.500.000,00	6.831.815,09	5.400.154,12	72%	57%
<b>Totale</b>	<b>287.979.618,00</b>	<b>244.144.577,64</b>	<b>168.611.450,57</b>	<b>85%</b>	<b>59%</b>

Fonte: elaborazioni dati Siform2

Segnaliamo, infine, che gli sforzi compiuti per garantire il corretto avanzamento del programma hanno anche consentito di certificare alla Commissione europea entro il 31.12.2021 una spesa cumulata pari a 138 milioni di euro e quindi di superare la soglia fissata dai regolamenti per non incorrere nel disimpegno automatico delle risorse (pari nel 2021, a 133 milioni di euro).

## **8. RELAZIONE SULL'ATTUAZIONE DEGLI STRUMENTI FINANZIARI**

(articolo 46 del regolamento (UE) n. 303/2013)

Non pertinente.

## **9. AZIONI ATTUATE PER OTTEMPERARE ALLE CONDIZIONALITÀ EX ANTE**

(articolo 50, paragrafo 2, del regolamento (UE) n. 1303/2013)

Non pertinente.

## **10. PROGRESSI COMPIUTI NELLA PREPARAZIONE E NELL'ATTUAZIONE DI GRANDI PROGETTI E DI PIANI D'AZIONE COMUNI**

(articolo 101, lettera h), e articolo 111, paragrafo 3, del regolamento (UE) n. 303/2013)

Non pertinente.

## **PARTE B**

### **RENDICONTAZIONE DA PRESENTARE NEGLI ANNI 2017 E 2019 E NELLA RELAZIONE DI ATTUAZIONE FINALE**

(articolo 50, paragrafo 4, e articolo 111, paragrafi 3 e 4 del regolamento (UE) n. 1303/2013)

Non pertinente.

## **PARTE C**

### **RENDICONTAZIONE DA PRESENTARE NEL 2019 E NELLA RELAZIONE DI ATTUAZIONE FINALE**

(articolo 50, paragrafo 5, del regolamento (UE) n. 1303/2013)

Non pertinente.